



SITE INTERNET LA ROUTE DES CHALOTS

Mettre à jours une fiche Adhérents - Document d'aide -

Ce module vous permet de mettre à jour votre fiche :

- modifier vos coordonnées,
- ajouter des informations concernant votre activité,
- ajouter des photos.

COMMENT Y ACCEDER ?

L'adresse de mise à jour : <http://leioracle.franche-comte.org>

Ou simplement en cliquant sur le bouton « Mettre à jour ma fiche Adhérent » dans l'espace adhérent du site de la Route des Chalots :

Saisissez votre login et votre mot de passe (transmis par votre Office de Tourisme).

Attention, si vous décidez de modifier votre mot de passe, merci d'en informer votre Office de Tourisme (qui pourra ainsi vous le redonner en cas d'oubli).

L'accès aux fiches :

Vous arrivez directement sur votre fiche ou alors sur un écran qui recense vos différentes fiches (si vous en avez plusieurs).

A partir de là vous pourrez ouvrir la fiche à mettre à jour en cliquant sur le titre ou sur le petit crayon.

ÉCRAN DE MISE A JOUR :

La saisie d'une fiche se décompose en plusieurs zones :





Fiche sélectionnée <small>affiche.cons@leioracle.com</small>	n°	nom	commune	Date de mise à jour
	327004057	OLIVIER CHOLLEY (Commerces)	FOUGEROLLES	03/08/2017 09:10:09

Etape 1 : Informations de base Etape 2 : Vos coordonnées Etape 3 : Critères complémentaires Etape 4 : Photos Etape 5 : Documents

- **Etape 1 informations de base** : les coordonnées de votre établissement, site internet, ... ; votre géopositionnement (outil carte) ainsi qu'au descriptif commercial de la fiche (commentaires 1 : présentation, commentaire 2 : horaires et tarifs).
- **Etape 2 vos coordonnées** : correspond à vos coordonnées (prestataires et non pas de l'entreprise)
- **Etape 3 Critères complémentaires** permet d'apporter des détails (situation, labels, moyens de paiement, jour de fermeture, accessibilité handicapés, langues parlées, parking...).
- **Etape 4 Photos** comme son nom l'indique permet d'illustrer le séjour, jusqu'à 10 photos possibles, taille préconisée 1024x768 et veillez à ne pas mettre de photos trop lourdes, elles ralentissent considérablement l'affichage sur internet. Un poids « normal » est compris entre 80 ko et 300 ko selon la photo et sa taille ; une photo supérieure à 1MO est beaucoup trop lourde pour internet.
- **Etape 5 Documents** sert à joindre un fichier (pdf par exemple) à la fiche : une documentation, une plaquette, un dossier de presse...

INFORMATIONS DE BASE

Etape 1 : Informations de base Etape 2 : Vos coordonnées Etape 3 : Critères complémentaires Etape 4 : Photos Etape 5 : Documents

Modifier la langue :    

Adresse

Numéro / Libellé de voie : 9 Croslières

Complément adresse : _____

Distribution spéciale : _____

Code postal / Commune : 70220 FOUGEROLLES

Téléphone : 03 84 49 53 84 _____

Télécopie : _____

Méi : _____

URL : _____

Géoréférencement

Type : Communal (automatique) Précis (indiquez les coordonnées) 🔍

Coordonnées GPS : latitude 47,8820293 longitude 6,43792919999999

Informations Responsable (anciennement contact)

Raison sociale : _____

Civilité : _____

Prénom : _____

Nom : _____

Informations Personne en charge

Raison sociale : _____

Civilité : _____

Prénom : Olivier

Nom : CHOLLEY

Adresse

Numéro / Libellé de voie : 9 Croslières

Complément adresse : _____

Distribution spéciale : _____


Code postal / Commune : 70220 FOUGEROLLES





Téléphone : 03 84 49 53 84 _____

Télécopie : _____

Méi : _____

URL : _____

Commentaires / Langue en cours : FR 

Modifier la langue :    

Commentaire 1 (<COMMENTAIRE>) (229 caractères)

Bouilleur de cru de père en fils depuis 1900, la famille Cholley vous fait visiter son atelier de distillation (sur réservation).
Eaux de vie distillées à la ferme (mirabelle, prune, poire williams) et Kirsch de Fougerolles AOC.

Le titre de la fiche n'est pas accessible, il peut être modifié uniquement par votre Office de Tourisme.

Descriptif (commentaire 1) : il doit être de taille raisonnable et proposer une présentation attractive.

Infos pratiques (commentaire 2) : ouverture, tarif, à faire en famille (vous pouvez proposer une activité pour les familles dans votre entreprise).

N'oubliez pas de valider à chaque modification avec le bouton « Valider les modifications ».

CRITERES :

La saisie de l'ensemble des critères est préconisée.

Important : n'oubliez pas de renseigner le critère « Accès aux handicapés » (information importante pour l'association la Route des Chalots).

AJOUT DE PHOTO :

Veillez à ne pas mettre de photos trop lourdes, elles ralentissent considérablement l'affichage sur internet.

Taille préconisée : 1024x768

Un poids « normal » est compris entre 80 ko et 300 ko selon la photo et sa taille ; une photo supérieure à 1MO est beaucoup trop lourde pour internet.

Logiciel pour alléger vos photos sur votre pc : Microsoft Office Picture Manager


Tutoriel d'aide à télécharger dans l'espace Adhérents.

Pour des soucis de photos trop lourdes, contactez votre Office de Tourisme qui pourra les retailler et les insérer dans votre fiche.

VALIDATION DE LA FICHE PAR L'OFFICE DE TOURISME

Votre Office de Tourisme sera informé de vos mises à jour en se connectant à l'outil. La validation peut prendre 24 à 48h selon la période. Si besoin, vous pouvez informer l'office de tourisme pour accélérer la validation.

Contact :



Vanessa LE LAY

Office de Tourisme de Luxeuil-les-Bains, Vosges du Sud

communication@luxeuil-vosges-sud.fr / 03 84 40 61 95